

おかやまげっつ

Okayama Gastroenterological Endoscopy Technicians Society

勉強会



12月

申込み切
12/14

医学講習会
内視鏡基礎講座
～内視鏡技師認定試験対策に役立ちます～
岡山ろうさい病院 清水 慎一先生

▼日時：平成29年12月17日(日)10:00～12:00

▼会場：岡山市立市民病院 1階 多目的ホール
岡山市北区北長瀬表町3-20-1

▼参加費：500円 ▼駐車場：無料

駐車券は必ず会場までお持ちください

■担当者から皆さまへ

毎回大好評をいただいている、清水先生による医学講習会「消化器内視鏡技師認定試験対策講座」を今年も開催いたします。消化器内視鏡技師認定試験に向け勉強されている方々はもちろん、日々内視鏡検査に追われ、奮闘されているベテランの皆様にとっても、大変得るものが多い講義ですので、ぜひご参加いただきたいと思っております。

また、講義の合間にある清水先生おすすめのあれこれのお話しも心がほっこりして、元氣がもらえますのでおすすめです！

師走の忙しい時期ですが、皆様のご参加をお待ちしております。

国立病院機構 南岡山医療センター
黒岡 昌代



申込み方法(メールか郵送でお願いします)

■〒700-0913

岡山市北区大供2丁目2-16 川口メディカルクリニック 桑田 洋子宛

■E-Mail⇒ okayamagets@wi.kualnet.jp

*会場準備・資料の準備のため必ず申し込みをお願いします。

◆◆11月の勉強会報告◆◆

倉敷中央病院救急認定看護師 多賀 真佐美先生
本当に具体的で分かり易い講義でした。
ありがとうございました。



参加者より

今回のテーマが「急変前対応 急変兆候に気づく」ということで業務に切っても切り離せないテーマだと思い参加させていただきました。多賀先生が言われていた「いつ何時急変が起きてもおかしくない状況がある」という言葉が心に残りました。自らの経験を思い出しながら講義を受け、あの時の対応は？こうしたらもっと良かったのかな？など考えさせられました。今回の講義では幅広く、また為になる内容を学ばせていただいたので振り返りをし実践に生かしたいと思います。有難うございました。

毎回為になる講義を開催していただき参加するたびに元気を頂いています。今後も積極的に勉強会へ参加させていただきたいと思っておりますのでよろしくお願いします。

倉敷成人病センター内視鏡室 小郷 泉



◆◆11月の勉強会アンケートより◆◆

<勉強会に望むこと>

- ・緊急内視鏡について、内視鏡技師の手順なども知りたいと思いました。
- ・事例をもちいた急変対応。
- ・内視鏡の看護、対応について大切な事など。
- ・内視鏡経験が豊富なNsが普段何を考え、何を気をつけながら検査介助、患者対応を行っているのかじっくり話を聞きたいです。(本だけでは分からないことも多いので)
- ・実技などの講義があるといい。(処置などの)
- ・質問、みなさんに聞いてみたいこと-漏水テストを毎回されているのか？
- ・BLSなどの実践をしたいです。
- ・今さらきけないシリーズをこれからも続けてほしい。
- ・治療内視鏡介助についての内容を開催していただきたいです。
- ・処置介助セミナーを岡山でもして頂きたいです。
- ・鎮静剤をどのように使用しておられるのかを色々な医院さんやクリニックさんでの使用の仕方を教えてほしいです
- ・デバイス・ERCP・ESD・EVL(上部、下部)の実践学習を希望します。



◆◆11月の勉強会アンケート◆◆



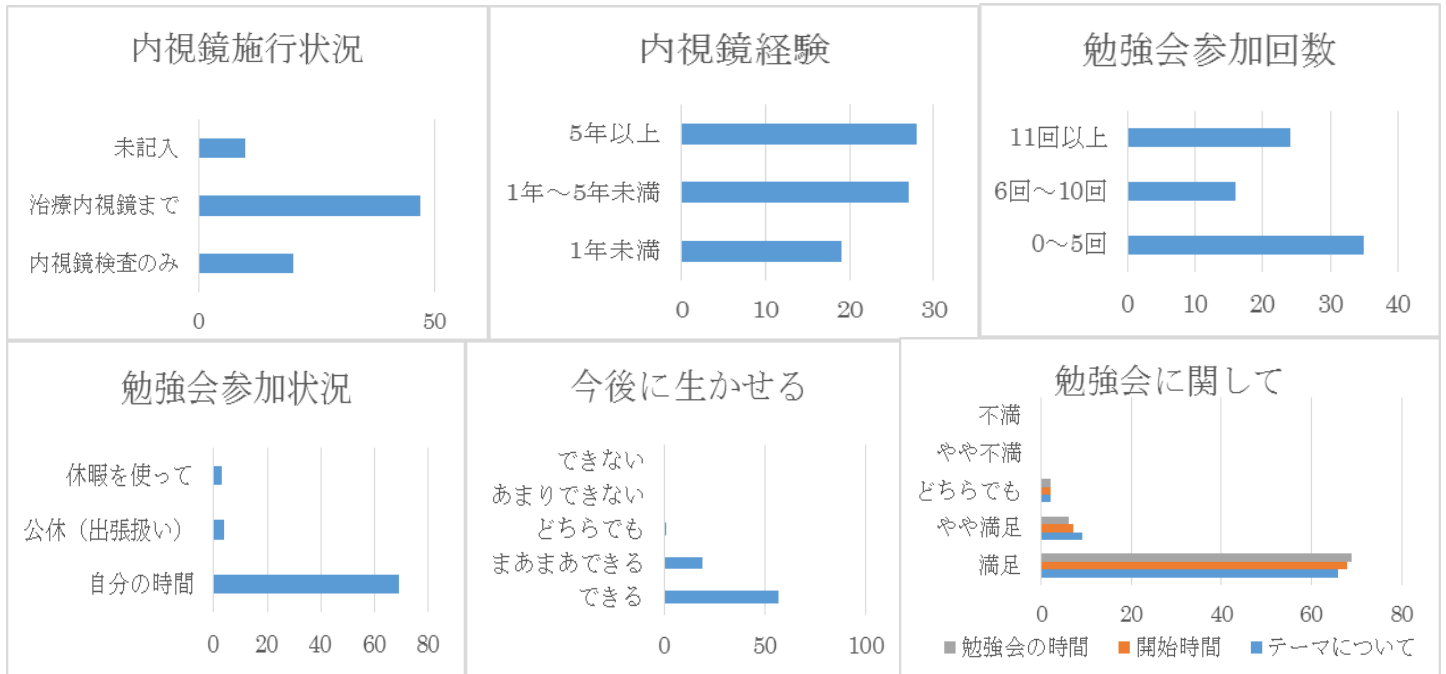
勉強会アンケート結果(倉敷中央病院)

参加人数
参加施設
回収率

94名
33施設
82%

テーマ
開催日時
会場

内視鏡時の緊急対応について
平成29年11月19日(日)
倉敷中央病院 大原記念ホール



<本日の勉強会に対する意見・感想>

- ・具体的で分かりやすかったです。
- ・大変勉強になりました。評価の仕方がわかり興味のある内容でした。
- ・評価の仕方、報告の仕方が大変勉強になりました。整理してみます。
- ・とても参考になった。
- ・理解しやすい内容でした。
- ・現場でABCDを念頭において仕事に生かしたい。
- ・ABCDを頭に入れて行動することの大切さを学んだ。
- ・今日の資料を緊急カートにおいておきたいと思うぐらいいい内容がまとまっていて良かったです。最後のシナリオで、評価・報告の仕方を学べ妄想しようと思いました。
- ・急変対応について改めて考えることができ、これからの意識づけで行動できそうに思いました。
- ・自部署でも毎日勉強会をして意識レベルなど再確認していたところだった。状態が悪くなる前の対応 どのようところを観察したらよいか良くなった。
- ・他のスタッフに伝えたいと思いました。SBARや迅速評価、一次評価はビデオで実際を評価しながらできてとてもわかりやすかった。
- ・とてもわかりやすく今後に行かせる様な内容でした。
- ・どんな観察が必要なのか知識を深められた。
- ・たくさん覚えることがあり不安だが、急変時に今後1つでも生かされるようにしたい。
- ・シナリオを通して本日の内容をしっかりと考えることが出来てとても分かりやすかったです。
- ・苦手な急変時対応とアセスメントについて少し深めることができました。現場で活用できるようにしていきたいと思います。
- ・内視鏡だけではなくても活用できる内容だったので今回の勉強会に参加できてよかったです。





<本日の勉強会に対する意見・感想>

- ・とても重要なテーマで簡潔でわかり易い講義で最後まで興味深く勉強させていただきました。自分の知識のなさ、勉強不足を痛感したので、今後の課題にしていきたいと思います。
- ・今後に生かしたいが実際に動けるようにするにはもっと訓練が必要。
- ・急変時対応で徴候に気づくと言うテーマはとても勉強になった。今後の業務の中でも異常、異変に気が付けるように普段から観察する力を養っていききたい。
- ・急変徴候に気づける様に日々全身チェックが出来るスキルを身に付けたいと思いました。
- ・ABCDを意識して実践していけるように頑張りたいです。機会に感謝しています。ありがとうございます。
- ・日々の業務に関係することだったので、とても勉強になった。
- ・救急と内視鏡は連携すべきところも多くあり、ためになりました。
- ・とても分かりやすい講義で、現場で経験してきた振り返りができてとてもよかったです。
- ・今後聞いたことを仕事で活かしていきたいと思います。ありがとうございました。
- ・要点をわかりやすく、勉強になりました。・大変わかりやすかったです。×3 資料ありがとうございました。
- ・内視鏡治療の介助につくことが多く、鎮静をかけて行うことがほとんどなので、急変対応については常に頭に入れておこうと思います。
- ・症例もたくさん内容に含まれていてわかりやすかったです。明日からの業務に活かします。
- ・ABCDについて改めて勉強させられました。 といえずABCD。
- ・一次評価、SBARとても興味深かったです。 ・報告の仕方など参考になりました。
- ・内容の濃い講義をありがとうございました。
- ・SBARの仕方がよくわかった。総論から言うことが大切。
- ・具体的で大変良い勉強になりました。ありがとうございました。
- ・勉強会の内容で聞き慣れない略語がありました。
- ・急変に対して勉強になりました。対応は特にですが、記録に対して勉強になりました。
- ・内視鏡の特徴をふまえた講義でわかりやすかった。
- ・内視鏡だけでなく救急の当直もしているので勉強になりました。
- ・気づかなければならないことよくわかりました。
具体的な方法、指導表現を参考に院内に持ち帰り勉強します。
- ・内視鏡室での急変は、何度か経験しているが今回のような勉強会で対応方法をしっかり理解できたと思う。
- ・大変わかりやすく基本的なことを教えていただき再度カクニオンできました。自部署に持ち帰りラミネートにし貼って活用したいと思います。
- ・急変の徴候に気づいてあげるには、いちばん近くにいる看護師の役割であるという言葉があたいまえですが心にひびきました。 ・報告の仕方に不安があったのでとても参考になりました。
- ・急変対応がいかに大切か分かった。とても興味深く、あっという間に2時間が終わりました。
- ・具体的に評価の仕方を教えて頂き分かりやすかったです。
- ・急変時の勉強会は、繰り返し継続することが大切だと改めて感じました。
- ・急変前に気づくことの大切さを改めて勉強できよかったです。
- ・もしもの時、日々の業務で変化に気づけるよう活用したいと思います。
- ・明日から看護や記録についても見直していこうと思います。
- ・今まで経験した場面を当てはめて考えることが出来ました。
- ・大変勉強になりました。院内で勉強会を開いて伝えていきたいです。
- ・日々の看護の中で、頭にいつも描いて置く必要性を強く感じました。
- ・今日の内容を持ち帰り、スタッフと共に勉強していこうと思いました。
- ・今日学んだことを生かして現場で活用できるように学びを深めたいと思います。
帰ってまた勉強したいと思う。
- ・自分の知識の整理の大切さを感じました。わかりやすくて良かったです。



◆◆11月の勉強会報告◆◆



内視鏡検査の処置、手術が増えています。医師や他職種スタッフと共に患者の安全のために頑張っている毎日。あつてはいけないが、何かあったら対応できる能力はとても大事！

色々な症例を挟みながら具体的な内容でご講義頂きました。

異常の早期発見ができれば、
その後の報告/対応の仕方で救命できる！



一期一会の患者さまゆえ、内視鏡検査前の問診時の状態は大事！

担当者より



当院の救急認定看護師 多賀 真佐美 先生による急変時の対応「**急変時徴候に気づく**」をテーマにお勉強をしました。一人では、中々勉強の時間が作れません。このように皆さんと一緒に勉強することができ、少し、やった感が……！！

講義のなかの**A**Airway**B**Breathing**C**Circulation**D**Dysfunction of CNSの輪、キラースィフトム(危険な兆候)など夢に出てきているでしょうか？

多賀先生の「やばい」を忘れず、各臨床現場で役立てていきましょう。

「患者を守り、医療者を守れるよう」

倉敷中央病院 小野 房枝

◆◆平成29年度の内視鏡勉強会計画◆◆

月日	テーマ	講師	会場
1月14日(日) 10:00~12:00	情報交換会: 看護記録について(ワールドカフェ)		倉敷第一病院

アンケートでは**看護記録**について聞いてみたーい！と言う意見があり、取り入れた情報交換会です。
和やかに楽しくお聞きしたいことをバッチリ聞いちゃいましょう！皆悩んでいることは同じです。
是非ご参加くださいませ(´_`)v



10月の技師学会に参加された方からのご感想を頂きました。
 ・河上さんは、一般演題の“管理”の部門で座長をされていました。
 ・岡山県より、倉敷中央病院さまが一般演題“洗浄消毒”で発表されていました。

第79回日本消化器内視鏡技師学会に参加して

この度はJDDWと内視鏡技師学会の両方に参加させていただきました。
 JDDWでは、まだ論文になっていないような新しい情報がたくさんあって、頭の中を整理するのに時間がかかりましたが、最新情報を得ることができる1番身近な場であると感じました。
 技師会では、臨床工学技士の方の内視鏡分野への介入に関する演題も多く、各職種の得意とするところを、分担して連携できたら、より良い内視鏡室を作っていけるのだろうと実感しました。
 当院では、看護師のみの配属ですが、機器管理に関しては、臨床工学技士の方と連携し始めているので、他院の情報を参考にしながら、他職種の方との関わりも学んで行きたいと思いました。

川崎医大附属病院 河上真紀子

今年ももうあと1ヶ月になりましたね。

検診後の精査でどんどん内視鏡検査は入ってくるし、歳の押し迫った年末に仕事は多忙でストレスのある方々や、忘年会などで飲酒の機会の増えた世の中の方々が体調を崩して緊急内視鏡も増えるこの頃、その検査にあたる私たちが元気でないとね(*´_`*)
 適量で美味しい食事、十分な休養、楽しいストレス解消方法を身につけ乗り切りましょうね！ ご自愛くださいませ。



◆◆技師会からの情報◆◆



①第19回岡山県消化器内視鏡技師研究会及び

機器取扱い講習会

■開催日時：平成30年2月4日(日)9:30～15:45

■開催場所：川崎医科大学附属病院 8階 大講堂

(倉敷市松島)



②第3回内視鏡処置介助セミナー

■開催日時：平成30年2月10日(土)11:40～15:40

■開催場所：全電通労働会館 多目的ホール

(東京都千代田区神田駿河台)



③ JGETS 第80回 日本消化器内視鏡技師学会

2018年5月11日・12日
ベルサール渋谷ファースト

「内視鏡の進化と融合～何を残し未来へ向かいますか?～」

学会長：出口 京子

会 期：平成30年5月11日(金)・12日(土)

会 場：ベルサール渋谷ファースト

東京都渋谷区東1-2-20

http://www.bellesalle.co.jp/bs_shibuyafirst



◆岡山県消化器内視鏡技師会へのお問い合わせは・・・。

Okayamagets@wi.kualnet.jp

岡山県消化器内視鏡技師会ホームページ <http://www.okayamagets.jp>

第3回「内視鏡処置介助セミナー」のご案内

主催：一般社団法人日本消化器内視鏡技師会 内視鏡機器等検討委員会

【内容】各種内視鏡関連処置具を使った実技セミナーです。

初級～中級レベルの方にお薦めです !!

実際の粘膜(豚の食道)と処置具を用い、**実技実習**を行います。

短時間ですが、中身の濃い研修です。

- ① ポリペク時、スネアの種類の違いによる切れ味の違いと使い方のコツ
- ② 局注(ヒアルロン酸、点墨):局注のコツ、見やすい点墨
- ③ 止血(クリップ、ソフト凝固)など

実習は、6名ずつ9グループに分かれて行います。

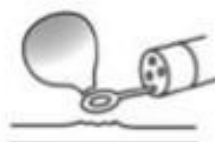
前回参加者のアンケートで、**96.2%**が内容に満足。
88.6%が知人に勧めると回答しています。



日時 2018年2月10日(土) 11:40 ~ 15:40 (受付 11:20 ~)

会場 全電通労働会館 多目的ホール

東京都千代田区神田駿河台3丁目6



【募集人員】54名 (先着順、予定人数になり次第締め切ります。)

【参加費】日本消化器内視鏡技師会会員：15,000円、非会員：20,000円

受講決定者には決定通知と共に入金口座をお知らせしますので、事前振り込みをお願いします。

入金された受講料の払い戻しはできませんのでご了承ください。但し、参加予定者の同施設からの代理出席は認めず。当日の参加申し込みはできません。

【申込方法】下記の「申し込み記入方法」を参考に、**往復葉書1枚につき1人ずつ**お申し込み下さい。

(記載内容に不備があるときは受け付けませんので、ご注意下さい)

〈申し込み先〉〒693-8555 島根県出雲市姫原4丁目1-1

島根県立中央病院 医療技術局 角森正信

〈申込み締め切り〉2018年1月12日







(先着順、予定人数になり次第締め切ります)



【その他】「機器取扱い講習会受講証明書」の発行はありません。

「学会・研究会等の出席ポイント2点」が付与されます。更新時にご利用ください。

.....申し込み記入方法.....

往信(表)	返信(裏)	返信(表)	往信(裏)
 	返信裏面には、何も記入しないで下さい	 	 
〒693-8555 島根県出雲市姫原4丁目1-1 島根県立中央病院 医療技術局 角森正信 行		機器委員会セミナー (2018年2月10日) ① 参加者氏名 ② 勤務先および所属(部署) ③ 勤務先住所 〒 _____ ④ 勤務先電話番号 ⑤ 日本消化器内視鏡技師会会員番号 (会員は記載してください) ⑥ ポリペクトミー(スネア絞扼)介助経験 (無い、1~30、30~50、51以上) ※いずれかに○をしてください	